

STATO PATRIMONIALE A FINE 2023
ATTIVO

MILLERIVOLI S.R.L.		Esigibili entro 12 mesi	Esigibili oltre 12 mesi	
Cassa	5.153			5.153
Rimanenze	71			71
Crediti				255.236
di cui: crediti verso clienti e diversi	3.104	3.104	-	
di cui: crediti tributari	5.896	5.794	102	
di cui: verso altri	46.856	46.856	-	
di cui: verso banche per saldi attivi di c/c	189.646	189.646	-	
di cui: imposte anticipate	9.734	9.734	-	
Attività patrimoniali				2.189.891
di cui: immobilizzazioni immateriali	127.009			
di cui: immobilizzazioni materiali	2.062.882			
Attività finanziarie				-
Ratei e Risconti	7.399			7.399
Totale				2.457.750

PASSIVO E PATRIMONIO NETTO

MILLERIVOLI S.R.L.		Pagabili entro 12 mesi	Pagabili oltre 12 mesi	
Patrimonio netto				594.844
di cui: capitale sociale	400.000			
di cui: altre riserve	194.844			
Mutui, Prestiti e Fondo Tfr				1.755.303
di cui: debiti verso banche	1.289.319	174.485	1.114.834	
di cui: debiti pluriennali per Tfr	233.141	-	233.141	
di cui: altri debiti	99.420	21.420	78.000	
di cui: fondo rischi ed oneri	133.423	-	133.423	
Debiti commerciali (debiti di funzionamento)	75.665	75.665	-	75.665
Altre passività				-
Ratei e Risconti passivi	31.938			31.938
Totale				2.457.750

MILLERIVOLI S.R.L.

STATO PATRIMONIALE RICLASSIFICATO AL 31/12/2023

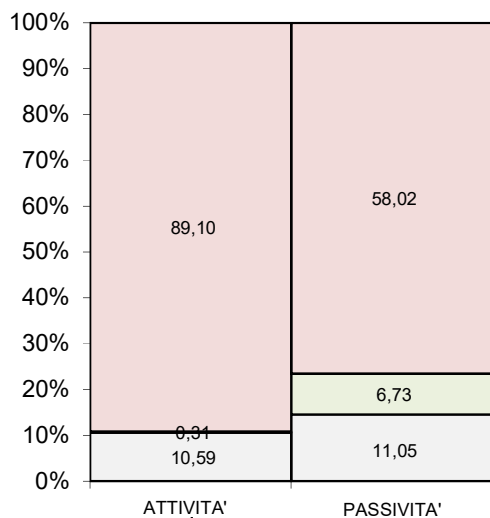
	ANNO 2023	VALORI %
ATTIVO CORRENTE (Banche c/c + crediti esigibili entro 12 mesi)	260.287	10,59
DISPONIBILITA' (Crediti esigibili oltre 12 mesi + rimanenze + ratei e risconti)	7.572	0,31
ATTIVO IMMOBILIZZATO (Attività patrimoniali)	2.189.891	89,10
TOTALE ATTIVO	2.457.750	100,00

	ANNO 2023	VALORI %
PASSIVITA' CORRENTE (Mutui e prestiti pagabili entro 12 mesi + debiti commerciali + altre passività)	271.570	11,05
FONDO RISCHI ED ONERI + RISCONTI PASSIVI	165.361	6,73
PASSIVITA' M/L TERMINE (Mutui e prestiti per finanziamenti pagabili oltre 12 mesi + Tfr)	1.425.975	58,02
PATRIMONIO NETTO	594.844	24,20
TOTALE PASSIVO	2.457.750	100,00

	DATI EFFETTIVI
MARGINE DI TESORERIA NETTO (Attivo corrente + disponibilità - totale debiti)	-1.429.686
MARGINE DI STRUTTURA (Patrimonio netto - attivo immobilizzato)	-1.595.047
CAPITALE CIRCOLANTE NETTO (Attivo corrente - passività corrente)	-11.283

MILLERIVOLI S.R.L.

SITUAZIONE PATRIMONIALE 31/12/2023



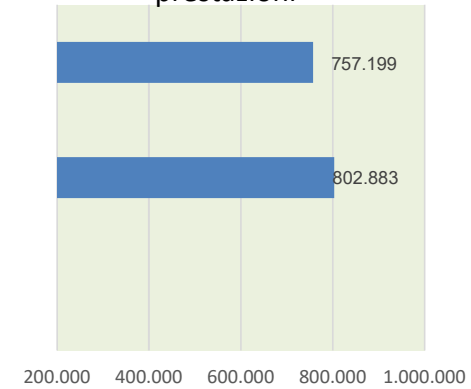
MILLERIVOLI S.R.L.

CONTO ECONOMICO CONSUNTIVO 2023 E 2022

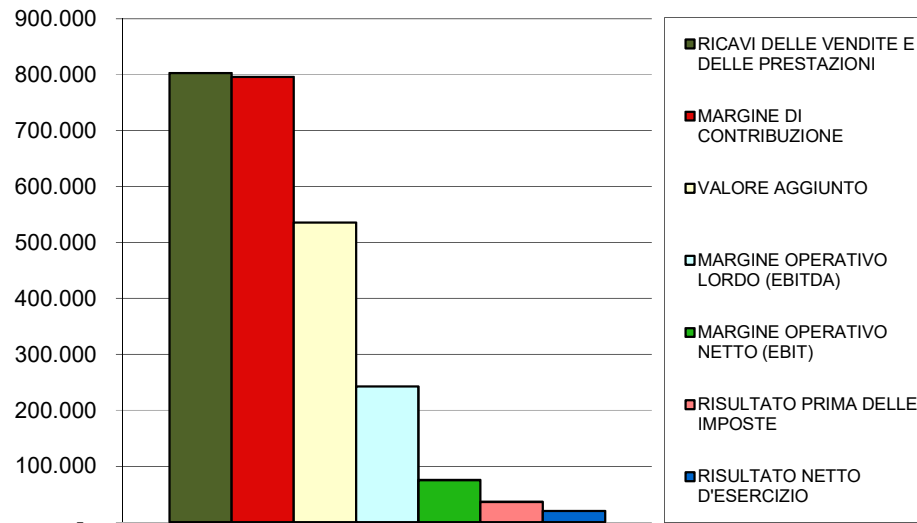
RICAVI 2023 E 2022

	DATI EFFETTIVI 2023	VALORI %	DATI EFFETTIVI 2022	VALORI %
RICAVI DELLE VENDITE E DELLE PRESTAZIONI	802.883	100,00	757.199	100,00
COSTO DEL VENDUTO	-6.671	-0,83	-9.863	-1,30
MARGINE DI CONTRIBUZIONE	796.212	99,17	747.336	98,70
COSTI FISSI E PRESTAZIONE SERVIZI ED ONERI	-260.476	-32,44	-236.774	-31,27
VALORE AGGIUNTO	535.736	66,73	510.562	67,43
COSTO DEL LAVORO	-293.097	-36,51	-269.624	-35,61
MARGINE OPERATIVO LORDO (EBITDA)	242.639	30,22	240.938	31,82
AMMORTAMENTI E SVALUTAZIONI	-167.457	-20,86	-159.604	-21,08
MARGINE OPERATIVO NETTO (EBIT)	75.182	9,36	81.334	10,74
PROVENTI (ONERI) FINANZIARI NETTI	-58.232	-7,25	-16.157	-2,13
PROVENTI DIVERSI	19.312	2,41	2.471	0,33
RISULTATO PRIMA DELLE IMPOSTE	36.262	4,52	67.648	8,93
IMPOSTE SUL REDDITO	-16.225	0,00	-23.624	0,00
RISULTATO NETTO D'ESERCIZIO	20.037	4,52	44.024	8,93

Ricavi delle vendite e delle prestazioni



RAPPRESENTAZIONE GRANDEZZE CONTO ECONOMICO ANNO 2023



ANNO 2023
(90,64)

ANNO 2022
(89,26)

